


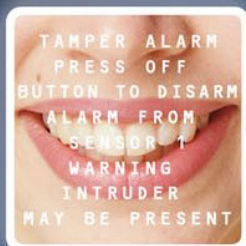
SG III / sistema antintrusione wireless intelligente



**telecomando wireless
per controllo remoto**



**sensori di movimento
wireless e contatti per
porte e finestre**



**funzionalità intelligenti
con istruzioni vocali
in diverse lingue**



**monitoraggio GSM
con comunicazioni
vocali a 2 vie**



SG III / funzionalità del sistema

UNITÀ PRINCIPALE

sirena ad alto volume
display LED
batteria con durata 4 mesi
sensore PIR integrato
fino a 23 sensori e radio comandi aggiuntivi



RILEVATORI E CONTATTI

Aggiungi rilevatori di fumo wireless e contatti per porte/finestre per assicurarti una maggiore protezione.



SENSORI AGGIUNTIVI

Aggiungi sensori di movimento wireless extra in salotto, nelle camere da letto, in corridoio e in ogni altro luogo che necessita di essere protetto.



TELECOMANDO

Il radio comando SG III a quattro tasti è compatto e completamente impermeabile. Viene alimentato da una batteria al litio a lunga durata che garantisce funzionalità per anni.



FUNZIONALITÀ

Apri il tuo garage dall'interno della tua auto tramite la funzionalità del tasto AUX. Disabilita il sistema senza nessun complicato tastierino - nessun PIN da ricordare.

INSTALLAZIONE

Le posizioni migliori per montare i sensori di movimento sono agli angoli delle stanze di fronte alla porta e lontani dalle finestre. L'unità principale del sistema può essere installata in una stanza separata, ad esempio nella lavanderia, nel ripostiglio o in dispensa.



unità principale

Il modulo SG III non ha eguali, è molto semplice! È stato progettato specificatamente per sopperire alle mancanze dei sistemi wireless concorrenti: racchiude infatti un grande potenziale sotto la sua scocca funzionale ed elegante. L'unità principale SG III è completamente autonoma grazie all'integrazione di un sensore PIR, di un display LED, di una sirena ad alto volume e di una protezione contro la manomissione. L'unità principale è costruita tramite un doppio guscio ad incastro progettato per garantire un'alta protezione dagli attacchi esterni. Per garantire tranquillità sia di giorno che di notte, l'unità SG III può essere monitorata da una stazione di monitoraggio centrale per mantenere il controllo della situazione durante tutte le 24 ore, ed è in grado di fornire dei feedback vocali utili a verificare lo stato del sistema.

telecomando

I telecomandi e le tastiere SG III rappresentano le tue chiavi di accesso al sistema. Ogni radio comando possiede quattro tasti: attivazione allarme, disattivazione allarme, funzione "panic" e funzione "aux". Il tasto "aux" può essere impostato per aprire il tuo garage oppure per accendere le luci, gli irrigatori e virtualmente qualsiasi cosa che possa essere accesa e spenta!

))) **feedback vocale - "sistema attivato"**

funzionalità

Il sistema SG III possiede una modalità adatta ad ogni situazione. Attiva il sistema quando esci di casa e l'allarme suonerà quando ce ne sarà bisogno. Disattiva l'allarme al tuo ritorno - infatti è possibile disattivarlo direttamente dall'esterno ed utilizzare il tuo telecomando per aprire la porta del garage (tramite un'impostazione opzionale). Per essere tranquillo durante la notte, utilizza il tuo telecomando per passare alla modalità "Home", la quale ti permette di attivare i componenti dell'impianto compresi all'interno di predeterminate zone della tua abitazione. Per esempio, puoi attivare solo i sensori al piano terra mentre tu sei a letto al piano di sopra, in modo da stare tranquillo durante la notte.

Ogni telecomando del sistema SG III possiede un tasto "panic", che fa suonare l'allarme con una singola pressione. La funzione "panic" rappresenta un deterrente contro i tentativi di effrazione ed un metodo per allontanare le persone sospette, attivando il forte suono della sirena: inoltre, se il tuo sistema è monitorato, esso invierà un messaggio di allarme alla tua stazione di monitoraggio. Il sistema SG III garantisce tranquillità sia di giorno che di notte.

))) **feedback vocale - "attenzione! funzione panic attivata dal telecomando uno"**

funzionalità extra

Una delle funzionalità più semplici ed apprezzate del sistema SG III è l'opzione campanello. Aggiungi un trasmettitore opzionale e l'unità principale potrà svolgere la funzione di un campanello. Oppure puoi programmare la modalità campanello che permette l'utilizzo dei tuoi sensori come avvisatori acustici (in modo che venga emesso un suono per segnalare l'arrivo di qualcuno, funzione utilizzata nei negozi).

))) **feedback sonoro - "ding dong"**

sensori aggiuntivi

Il sistema SG III può integrare fino a 24 sensori wireless e radiocomandi, incluso il sensore incorporato nell'unità principale. Puoi aggiungere sensori di movimento wireless extra, contatti wireless per porte e finestre, ed anche sensori wireless di fumo. Il gradevole design e le dimensioni contenute dei sensori del sistema SG III permettono di nascondere questi dispositivi all'interno di qualsiasi contesto, mentre svolgono le loro funzioni per garantire protezione ai tuoi ambienti.

))) **feedback vocale - "allarme dal sensore: verificare tentata effrazione"**

risparmio energetico

Il sistema SG III è l'impianto di sicurezza più "ecologico" mai costruito - utilizza meno dell'1% dell'energia di un normale sistema di sicurezza. L'unità principale viene alimentata autonomamente e può funzionare per mesi senza essere ricaricata - è addirittura in grado di parlarti per farti sapere quando si sta scaricando.

))) **feedback vocale - "batteria dell'unità principale in esaurimento. Collegare l'alimentatore per 24 ore"**

installazione

Non ci sono cavi da installare, neanche quelli dell'alimentazione principale. Il sistema può essere programmato a seconda delle tue specifiche necessità. Aggiungi sensori extra, regola i tempi di ritardo, modifica i feedback vocali e molto altro. Tutta la programmazione avviene tramite il telecomando con assistenza passo per passo sul display LED.

))) **feedback vocale - "istruzioni vocali passo per passo"**


SG III / panoramica

caratteristiche dell'unità principale SG III



Sensore di movimento PIR 15m

Il sensore integrato può rilevare il movimento in un'area fino a 15m. Puoi facilmente aggiungere dispositivi di rilevamento extra per coprire ancora più stanze.



Monitoraggio GSM

Il comunicatore GSM integrato è provvisto di funzionalità vocale a due vie per fornire feedback vocali.



Display LED a scorrimento con 6 caratteri

Il largo e luminoso display fornisce indicazioni in modo chiaro. Insieme ai feedback vocali, non ci sono simboli o abbreviazioni da interpretare.



Istruzioni vocali

Il sistema SG III parla all'utente per informarlo sullo stato del sistema e per fornire suggerimenti. Il sistema può parlare in più lingue.



Economico

Il sistema SG III usa poca energia, caratteristica che lo rende economico da utilizzare, ma anche ideale nei luoghi dove l'elettricità non è sempre disponibile, ad esempio su mezzi di trasporto e nei cantieri.



Espansione del sistema

Il sistema SG III ha molte possibilità di espansione. Puoi aggiungere fino a 24 radiocomandi e sensori per garantire protezione in ogni stanza della tua casa.



Installazione professionale

Nessun altro sistema offre questo livello di sicurezza combinato con la facilità di installazione del sistema SG III.



Sirena potente

SG III integra una potente sirena da 124dBm utile come deterrente contro le effrazioni. Puoi aggiungere altre sirene da esterno o in altre parti della casa.



Massimo livello di sicurezza

Tutti i componenti del sistema usano le avanzate tecnologie dei microprocessori. I radiocomandi utilizzano un algoritmo di crittazione come protezione contro i tentativi di duplicazione del segnale.

La sirena radio da interno del sistema SG III produce un forte rumore come deterrente per proteggere le zone nascoste della tua proprietà. Questa sirena possiede un collegamento wireless all'unità principale, (deve essere alimentata ma non servono ulteriori cavi).

Se preferisci utilizzare un codice PIN, utilizza il tastierino radio (portatile o con montaggio a muro) con 15 codici utente per attivare e disattivare il sistema e per avviare l'allarme "panic".

I rilevatori di fumo radio possiedono un'interfaccia wireless per il collegamento all'unità principale, e integrano una potente sirena.



accessori wireless opzionali



Puoi mettere a disposizione un telecomando per ogni membro della tua famiglia!

Il trasmettitore con funzione di campanello aggiunge ulteriori funzionalità al sistema.

I contatti per porte e finestre ti garantiscono maggiore tranquillità.

Aggiungi sensori di movimento in ogni stanza che vuoi proteggere. I sensori hanno una copertura di 90° con un campo di rilevazione di 15m, con azione anche al di sotto di esso. Anche i sensori sono in grado di inviare segnali all'unità principale.